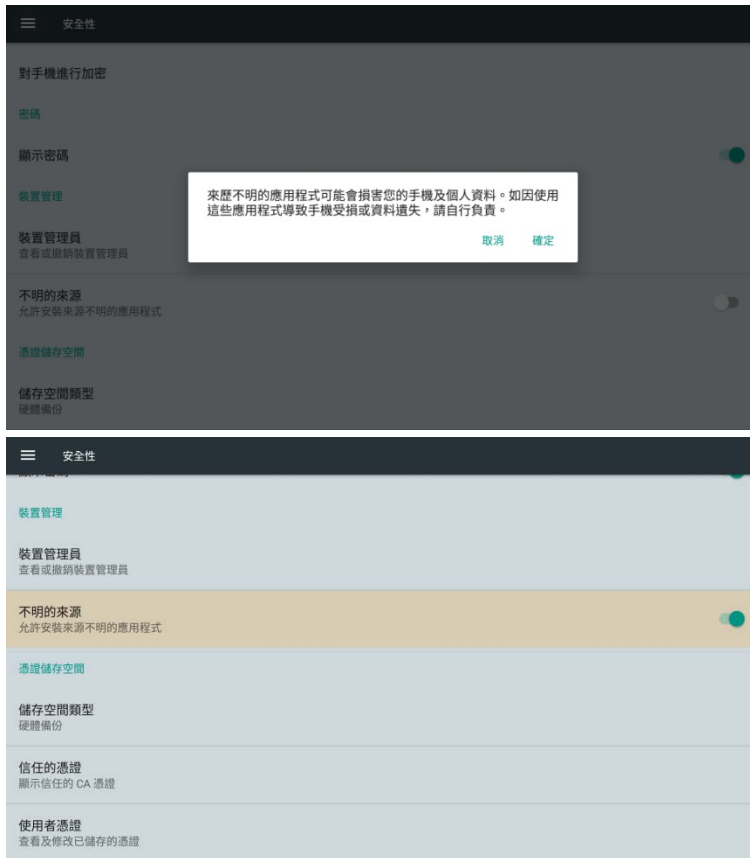


Step1. 使用電腦下載，並儲存在 USB 隨身碟。

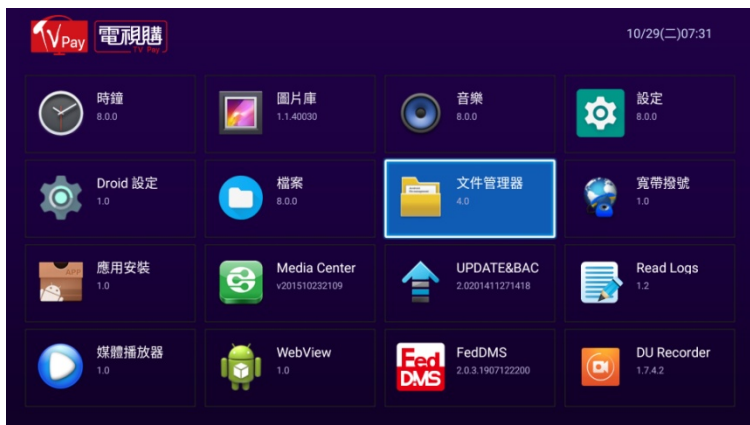
TVPay App : http://167.114.210.86/public/APK/TVPay_1.4.5.1910022130.apk

Step2. 將該隨身碟插至機上盒。

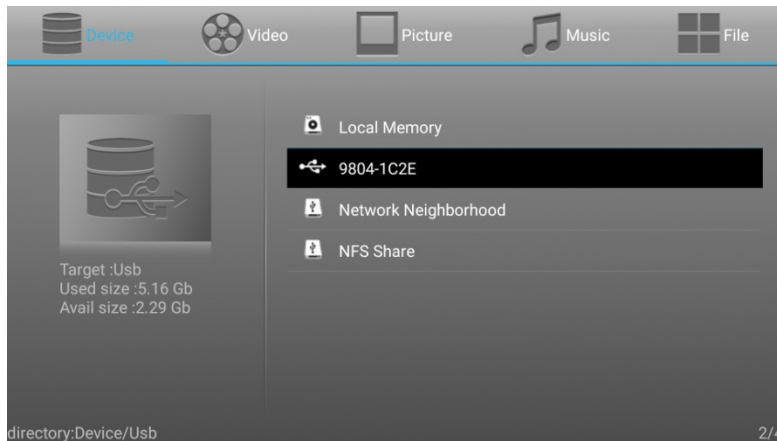
Step3. 請先至機上盒的【系統設定】→【安全性】→【不明來源】，按【OK】鍵，勾選啟用設定。



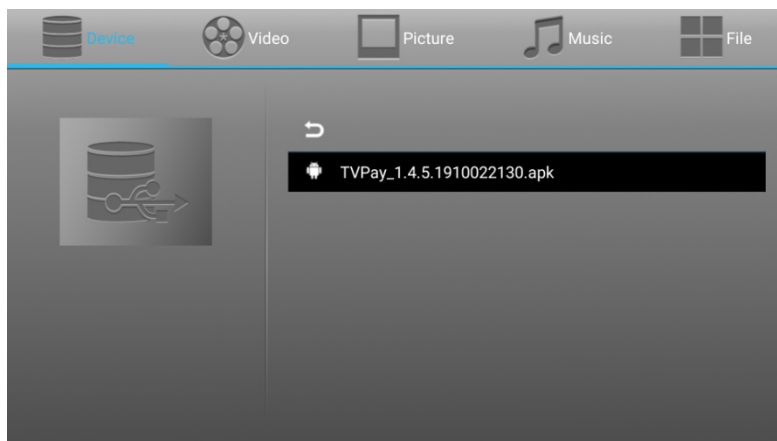
Step4. 選擇「應用」程式中的【文件管理器】(註：不同機上盒品牌名稱可能會是「檔案/檔案總管/文件/下載項目/硬盤/etc..」)，並按【OK】鍵開啟。



Step5. 選擇 USB 裝置，按【OK】鍵開啟。



Step6. 瀏覽隨身碟內的檔案，並選擇於 Step1 存的 APK 安裝檔，如圖示【TVPay_xxxxxxxx.apk】，按【OK】鍵安裝。



Step7. 安裝完成，在應用裡面點擊開啟 APK。

